



CLUB CICLISTA IPLACEA
www.cciplacea.es

P.MACARIO COPA ESPAÑA ELITE-SUB.23

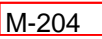



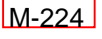




FECHA: 15 MARZO 2015


CLUB ORGANIZADOR: CLUB CICLISTA IPLACEA



ALTI	ITINERARIO NEUTRALIZADA	K. par.	K.total	K. falt.	38 K/h	40 K/h	42 K/h
463	SALIDA NEUTRALIZADA FACTORIA MACARIO C/TALES DE MILETO A. DE HENARES	0	0	3,5	09:30	09:30	09:30
463	C/ALBERT EINSTEIN- GLORIETA DE FRENTE	0,3	0,3	3,2	09:30	09:30	09:30
463	C/GALILEO GALILEI-GLORIETA GIRO DERECHA	0,4	0,7	2,8	09:31	09:31	09:31
458	GLORIETA THOMAS ALBA EDISON GIRO IZDA DIRECC.MADRID-MEJORADA	0,3	1	2,5	09:31	09:31	09:31
448	DIRECCION MEJORADA DEL CAMPO FIN DE NEUTRALIZADA	2,5	3,5	0	09:35	09:35	09:35
	ITINERARIO CARRERA	K par.	K. total	K falt.	09:35	09:35	09:35
531	SALIDA KM-0	0,000	0,000	157,000	09:37	09:37	09:37
526	DIREC. MEJORADA-TORRES SALIDA DCHA DIREC TORRES DE LA ALAMEDA	1,800	1,800	155,200	09:46	09:46	09:45
562	CRUCE DE FRENTE DIRECC.TORRES	5,700	7,500	149,500	09:50	09:49	09:48
593	TORRES POBLACION GIRO DCHA C/ALAMEDA	2,000	9,500	147,500	09:50	09:49	09:48
593	GLORIETA IZDA C/MADRID-POBLACION	0,100	9,600	147,400	09:50	09:50	09:49
589	GLORIETA GIRO IZDA C/SANTA SUSANA-POBLACION	0,500	10,100	146,900	09:50	09:50	09:49
609	GIRO DCHA. DIRECC. ALTO DE TORRES	0,300	10,400	146,600	09:51	09:50	09:49
628	COMIENZA PUERTO	0,200	10,600	146,400	09:51	09:50	09:50
770	ALTO DE TORRES P.M. 3º CAT.	1,900	12,500	144,500	09:54	09:53	09:52
740	POZUELO GIRO IZDA NUEVO BAZTAN POR C/REAL POBLACION	3,500	16,000	141,000	10:00	09:59	09:57
773	NUEVO BAZTAN GIRO IZDA DIRC VALVERDE POR C/JOSE CHURRIGUERA	7,000	23,000	134,000	10:11	10:09	10:07
654	CRUCE DE FRENTE DIRECC. VALVERDE	7,700	30,700	126,300	10:23	10:21	10:18
660	VALVERDE DCHA DIRECCION VILLALBILLA	0,300	31,000	126,000	10:23	10:21	10:19
758	ALTO DE VALVERDE	1,400	32,400	124,600	10:26	10:23	10:21
659	VILLALBILLA GIRO DCHA DIRECC CORPA	1,600	34,000	123,000	10:28	10:26	10:23
663	GLORIETA DE FRENTE VILLALBILLA-POBLACION	0,200	34,200	122,800	10:29	10:26	10:23
677	VILLALBILLA POBLACION META VOLANTE	0,400	34,600	122,400	10:29	10:26	10:24
752	ROTONDA DE FRENTE DIRECC.CORPA	1,600	36,200	120,800	10:32	10:29	10:26
774	ALTO DEL ROBLEDAL DE FRENTE DIRECC.CORPA	0,600	36,800	120,200	10:33	10:30	10:27
774	CORPA DIREC PEZUELA SPRINT ESPECIAL	2,200	39,000	118,000	10:36	10:33	10:30
800	PEZUELA DIRECC LORANCA	7,600	46,600	110,400	10:48	10:44	10:41
797	BAJADA PEZUELA DCHA DIRECC LORANCA	0,400	47,000	110,000	10:49	10:45	10:42

630	FINAL BAJADA GIRO DCHA DIR. MONDEJAR	M-225	2,800	49,800	107,200	10:52	10:49	10:46	
594	GIRO IZDA	CM-2028	DIRECCION LORANCA	1,700	51,500	105,500	10:54	10:52	10:48
596	CAMBIO DE COMUNIDAD CASTILLA-LA MANCHA			0,300	51,800	105,200	10:54	10:52	10:48
606	LORANCA PUENTE-POBLACION EXTERIOR			4,400	56,200	100,800	11:03	10:59	10:55
747	GIRO IZDA ALTO DE LORANCA DIRECC PIOZ	GU-206	1,250	57,450	99,550	11:05	11:01	10:57	
747	COMIENZA PUERTO ALTO DE LORANCA		0,050	57,500	99,500	11:05	11:01	10:57	
972	ALTO DE LORANCA P.M. 2ª CATEGORIA		3,000	60,500	96,500	11:10	11:05	11:01	
836	PIOZ GIRO IZDA DIRECCION PEZUELA			4,600	65,100	91,900	11:17	11:12	11:08
720	GLORIETA DE FRENTE DIRCC MONDEJAR	CM-2004	0,500	65,600	91,400	11:18	11:13	11:08	
630	GIRO DCHA DIRECC PEZUELA	M-225	5,500	71,100	85,900	11:27	11:21	11:16	
630	COMIENZA PUERTO ALTO DE PEZUELA		0,400	71,500	85,500	11:27	11:22	11:17	
800	ALTO DE PEZUELA P.M.3ª CAT. CRUCE		2,500	74,000	83,000	11:31	11:26	11:20	
807	PEZUELA EXTERIOR	M-225	0,500	74,500	82,500	11:32	11:26	11:21	
780	CORPA GIRO IZDA DIRECC VALVERDE	M-225	7,300	81,800	75,200	11:44	11:27	11:31	
717	COMIENZA AVITUALLAMIENTO		1,200	83,000	74,000	11:46	11:29	11:33	
656	VALVERDE DIRECC TORRES	M-225	2,000	85,000	72,000	11:49	11:32	11:36	
666	GIRO IZQUIERDA	M-225	DIRECC TORRES	1,200	86,200	70,800	11:51	11:34	11:38
666	GLORIETA IZDA DIRECCION TORRES	M-225	0,100	86,300	70,700	11:51	11:34	11:38	
601	FINAL AVITUALLAMIENTO-TORRES		4,700	91,000	66,000	11:58	11:41	11:45	
590	TORRES POBLACION C/ALAMEDA			0,700	91,700	65,300	11:59	11:42	11:46
595	GLORIETA IZDA DIRE POZUELO C/MADRID			0,700	92,400	64,600	12:00	11:43	11:47
605	TORRES INTER PSO. LOS POZOS GLORIETA IZQUIERDA	C/STA SUSANA	0,600	93,000	64,000	12:01	11:44	11:47	
609	GIRO DCHA DIRECC ALTO DE TORRES	M-224	0,300	93,300	63,700	12:02	11:44	11:48	
628	COMIENZA PUERTO		M-224	0,200	93,500	63,500	12:02	11:45	11:48
770	ALTO DE TORRES P.M. 3º CAT.		M-225	2,200	95,700	61,300	12:06	11:48	11:51
751	POZUELO GIRO IZDA C/REAL DIREC NUEVO BAZTAN			3,300	99,000	58,000	12:11	12:03	11:56
782	NUEVO BAZTAN GIRO IZDA DIRC VALVERDE POR C/JOSE CHURRIGUERA	M-204	6,900	105,900	51,100	12:22	12:13	12:06	
791	META VOLANTE	REST LA CABAÑA		0,500	106,400	50,600	12:23	12:14	12:07

663	CRUCE DE FRENTE DIRECC. VALVERDE		7,100	113,500	43,500	12:34	12:25	12:17
526	GIRO IZDA DIRECC TORRES D LA ALAMEDA		0,300	113,800	43,200	12:34	12:25	12:17
593	GLORIETA IZDA.DIRECC TORRES		0,100	113,900	43,100	12:35	12:26	12:18
593	TORRES POBLACION C/ALAMEDA		5,600	119,500	37,500	12:42	12:33	12:25
593	ROTONDA.IZDA.DIRECC.POZUELO C/MADRID		0,600	120,100	36,900	12:42	12:33	12:25
589	TORRES INTER PSO. LOS POZOS GLORIETA IZQUIERDA C/STA SUSANA		0,500	120,600	36,400	12:43	12:34	12:26
589	GIRO DCHA DIRECC ALTO DE TORRES		0,400	121,000	36,000	12:43	12:34	12:26
609	COMIENZA PUERTO	 	0,300	121,300	35,700	12:44	12:35	12:27
770	ALTO DE TORRES P.M. 3º CAT.	 	1,700	123,000	34,000	12:46	12:37	12:29
650	POZUELO PASO POBLACION C/REAL		3,400	126,400	30,600	12:51	12:42	12:40
630	POZUELO GIRO DERECHA		0,200	126,600	30,400	12:51	12:42	12:40
674	GIRO DCHA DIRECC CAMPO REAL M219		3,100	129,700	27,300	12:56	12:47	12:45
664	CRUCE DE FRENTE DIRCC CAMPO REAL M220		0,800	130,500	26,500	12:57	12:48	12:46
630	GIRO DERECHA DIRECC LOECHES M219		0,400	130,900	26,100	12:57	12:48	12:46
650	CRUCE DE FRENTE DIRCC LOECHES		4,500	135,400	21,600	13:03	12:54	12:52
630	GIRO DCHA LOECHES EXTERIOR DIREC TORREJON		0,200	135,600	21,400	13:03	12:54	12:52
616	GLORITEA DE FRENTE		0,200	135,800	21,200	13:03	12:54	12:52
614	GIRO DERECHA DIRCC ALCALA DE H M300		2,900	138,700	18,300	13:06	12:57	12:55
520	GLORIETA DE FRENTE DIRECC ALCALA DE H M300		0,900	139,600	17,400	13:07	12:58	12:56
520	GIRO DERECHA DIRECC TORRES ALAMEDA M224		1,000	140,600	16,400	13:08	12:59	12:57
516	GIRO IZDA DIRECC ALCALA DE H M224		0,200	140,800	16,200	13:08	12:59	12:57
575	SALIDA DCHA DIRECC ALCALA DE H.		6,400	147,200	9,800	13:18	13:09	13:06
575	DE FRENTE		1,700	148,900	8,100	13:20	13:11	13:08
560	DE FRENTE SE PASA A		0,800	149,700	7,300	13:21	13:12	13:09
448	SALIDA DCHA DIRECC.ALCALA LA GARENA		1,600	151,300	5,700	13:22	13:12	13:10
458	GLORIETA DCHA. AVDA CARLOS III 1ªSALIDA		0,400	151,700	5,300	13:23	13:13	13:11
470	ENTRADA GLORIETA THOMAS ALBA EDISON		0,100	151,800	5,200	13:23	13:13	13:11
470	GLORIETA THOMAS ALBA EDISON 2ª SALIDA		0,200	152,000	5,000	13:24	13:14	13:12

480	ENTRADA GLORIETA FELIPE IV IZDA	0,600	152,600	4,400	13:25	13:15	13:13		
480	GLORIETA FEIPE IV 3ª SALIDA	0,200	152,800	4,200	13:26	13:16	13:14		
480	GTA FELIPE V DE FRENTE AVDA JUAN CARLOS I	0,200	153,000	4,000	13:28	13:17	13:15		
480	GTA FELIPE VI DE FRENTE AVDA JUAN CARLOS I	0,500	153,500	3,500	13:29	13:18	13:16		
480	GLORIETA DE FRENTE AVDA EUROPA	0,500	154,000	3,000	13:30	13:19	13:17		
480	GLORIETA DE FRENTE AVDA EUROPA	0,300	154,300	2,700	13:31	13:20	13:18		
460	GLORIETA DERECHA AVDA AJALVIR	0,300	154,600	2,400	13:32	13:21	13:19		
460	GLORIETA DCHA CHRORRILLO (AVDA DAGANZO)	0,500	155,100	1,900	13:35	13:24	13:22		
550	GTA DE FRENTE PUENTE A L.ASTRANA MARIN	0,200	155,300	1,700	13:36	13:25	13:23		
543	VIA COMPLUTENSE GLORIETA IZDA	0,600	155,900	1,100	13:38	13:27	13:25		
543	ULTIMO KILOMETRO	0,100	156,000	1,000	13:38	13:27	13:25		
543	(SAN ISIDRO)VIA COMPLUTENSE GTA DCHA	0,500	156,500	0,500	13:39	13:28	13:25		
543	SEBASTIAN DE LA PLAZA DCHA C/LIBREROS	0,100	156,600	0,400	13:39	13:28	13:25		
543	C/LIBREROS - PLAZA CERVANTES -	META		0,400	157,000	0,000	13:40	13:30	13:25

